

Hoe maak je een mooie LinkedIn button voor in je cv en emailhandtekening?

Je hebt je LinkedIn profiel tip-top op orde, dan is het slim en professioneel om dit ook op te nemen bij de personalia op je cv en in je emailhandtekening. Iedere selecteur kan dan met een klik door naar jouw LinkedIn profiel en ziet dat je je zelf professioneel presenteert als vakvrouw/man, uitstekende aanbevelingen hebt, goed ingevoerd bent in je vak(groepen), en uitstekend netwerk hebt opgebouwd en dat je openstaat voor verbinding!

Ik neem je graag stap-voor-stap mee hoe je dit doet.

Zoals deze:  [Profiel van Aaltje Vincent weergeven](http://nl.linkedin.com/in/aaltjevincent)

1. Kopieer je openbaar LinkedIn adres vanuit je Explorer adresbalk in een WORDdocument

<http://nl.linkedin.com/in/aaltjevincent>

2. Ga in LinkedIn naar profiel bewerken en klik hier:

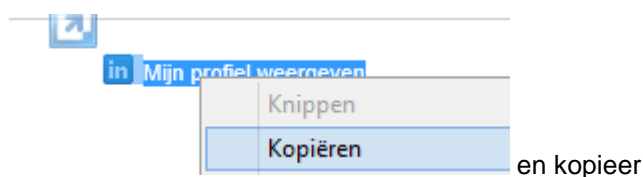


3. En dan hier:

Profielbadges

[Een profielbadge maken](#) om uw profiel als volgt te promoten:

4. En selecteer vervolgens met je linkermuisknop de AFBEELDING en klik dan op de rechtermuisknop

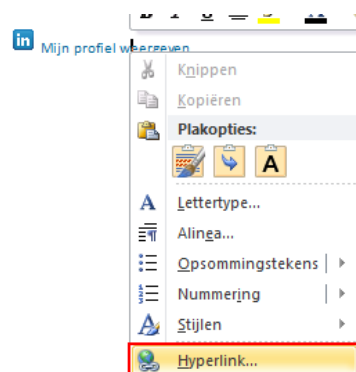


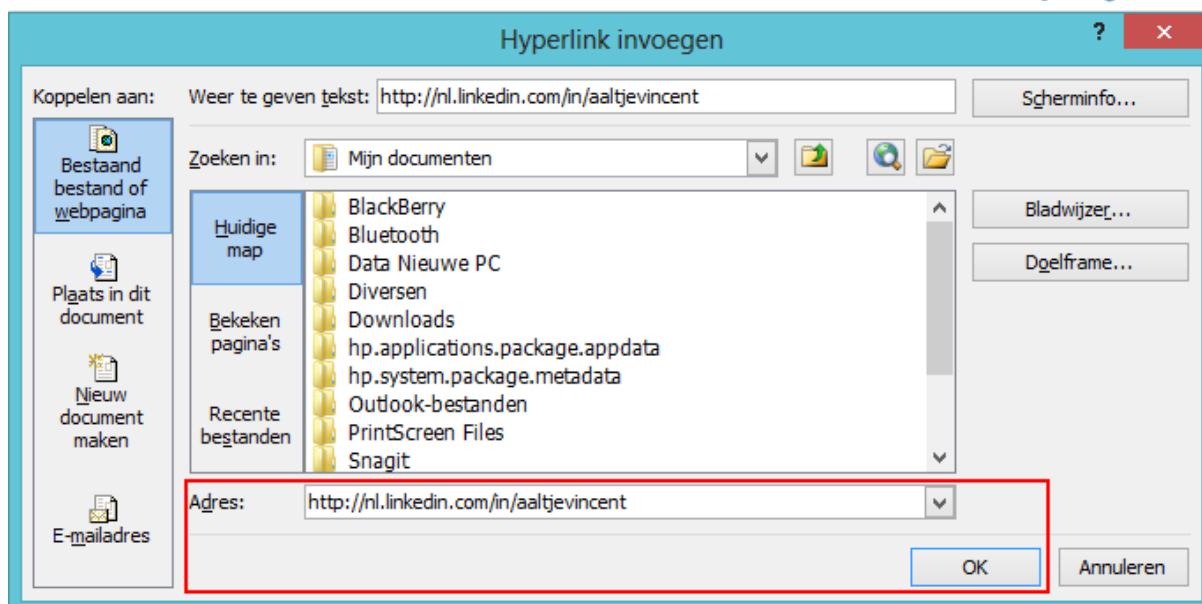
5. Plak in een worddocument

 [Mijn profiel weergeven](#)

6. Klik er op en selecteer hyperlink:

7. Dan krijg je dit waar je jouw OPENBAARPROFIEL adres compleet met http invult





8. En zie daar:

 [Profiel van Aaltje Vincent weergeven](http://nl.linkedin.com/in/aaltjevincent) als men op het IN tekenkje klikt



Dit kan nu overal gebruikt worden. Succes met 'traffic genereren' naar je LinkedIn profiel en ontstaan voor nieuwe connecties.

NB. De uitgebreide code is specifiek voor gebruik in een website, die is dus voor dit gebruik NIET van toepassing.

